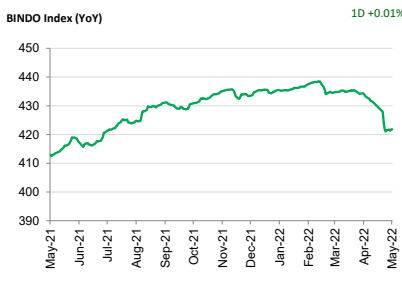
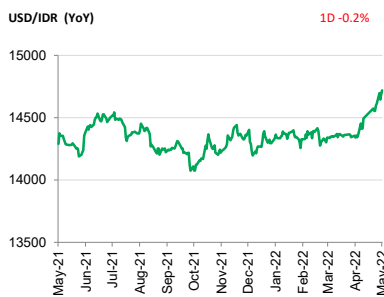
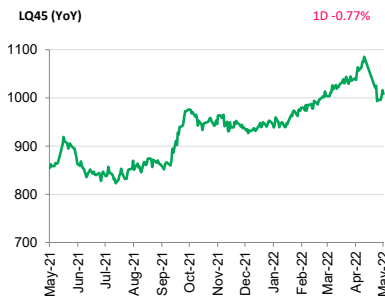
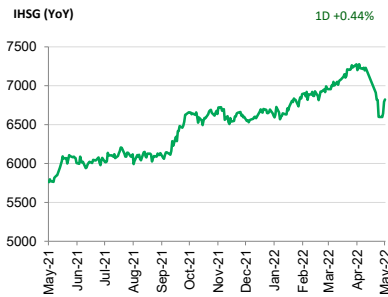


# Investment Daily Bread

20-05-2022



**Global** – Pasar saham Amerika Serikat bergerak fluktuatif dibayangi kekhawatiran kenaikan suku bunga yang agresif dari The Fed dapat mendorong ekonomi menuju resesi. Indeks S&P 500 ditutup turun 0.58% dan indeks Nasdaq melemah 0.26%. Sektor *consumer staples* dan IT mencatat pelemahan terdalam. Data ekonomi yang dirilis adalah klaim pengangguran mingguan yang naik ke level 218 ribu melebihi ekspektasi 200 ribu. Imbal hasil UST 10Y turun dari 2.88% ke 2.84%.

**Asia** – Pasar saham kawasan Asia juga melemah dibayangi kekhawatiran pasar terhadap *outlook* pertumbuhan ekonomi. Indeks MSCI Asia Pacific melemah 1.48%. China memangkas 5Y *loan prime rate* – suku bunga acuan untuk kredit properti – dari 4.60% menjadi 4.45% untuk mendukung pertumbuhan ekonomi.

**Indonesia** – Pemerintah mencabut larangan ekspor CPO, efektif 23 Mei. Pemerintah juga menaikkan anggaran subsidi dari IDR134 triliun menjadi IDR208.9 triliun di 2022 untuk menjaga harga energi yang diadministrasi pemerintah. Defisit anggaran diperkirakan melemah menjadi 4.5%, dari estimasi awal 4%. IHSG ditutup naik 0.44% dengan investor asing mencatat penjualan bersih IDR264 miliar. Pasar obligasi ditutup naik 0.01% dengan imbal hasil obligasi pemerintah 10Y turun dari 7.32% ke 7.31%.

**PENGUNGKAPAN DAN SANGGAHAN**

INVESTASI MELALUI REKSA DANA MENGANDUNG RISIKO. CALON INVESTOR WAJIB MEMBACA DAN MEMAHAMI PROSPEKTUS SEBELUM MEMUTUSKAN UNTUK BERINVESTASI MELALUI REKSA DANA. KINERJA MASA LALU TIDAK MENCERMINKAN KINERJA MASA DATANG.

Dokumen ini disusun berdasarkan informasi dari sumber yang dapat dipercaya oleh PT Manulife Aset Manajemen Indonesia. PT Manulife Aset Manajemen Indonesia tidak menjamin keakuratan, kecukupan, atau kelengkapan informasi dan materi yang diberikan. Meskipun dokumen ini telah dipersiapkan dengan seksama, PT Manulife Aset Manajemen Indonesia tidak bertanggung jawab atas segala konsekuensi hukum dan keuangan yang timbul, baik terhadap atau diterima oleh orang atau pihak apapun dan dengan cara apapun yang dianggap sebagai akibat dari tindakan yang dilakukan atas dasar keseluruhan atau sebagian dari dokumen ini.

Reksa Dana Manulife adalah reksa dana domestik yang ditawarkan dan dikelola oleh PT Manulife Aset Manajemen Indonesia. Penawaran reksa dana tidak didaftarkan sesuai dengan hukum dan peraturan lainnya selain yang berlaku di Indonesia. Investasi pada reksa dana bukan merupakan deposito maupun investasi yang dijamin atau diasuransikan oleh PT Manulife Aset Manajemen Indonesia atau afiliasinya, dan tidak terbebas dari risiko investasi, termasuk di dalamnya kemungkinan berkurangnya nilai awal investasi. Nilai unit penyertaan reksa dana serta hasil investasinya dapat naik atau turun. Kinerja masa lalu tidak mencerminkan kinerja masa datang, dan semua perkiraan yang dibuat hanya sebagai indikasi masa datang, bukan merupakan kinerja sebenarnya dari reksa dana. PT Manulife Aset Manajemen Indonesia adalah perusahaan Manajer Investasi dengan izin dari Bapepam No. Kep-07/PM/MI/1997 tertanggal 21 Agustus 1997.

Seluruh informasi terkini mengenai PT Manulife Aset Manajemen Indonesia serta produk-produk dan layanannya dapat diakses di [www.reksadana-manulife.com](http://www.reksadana-manulife.com). PT Manulife Aset Manajemen Indonesia adalah bagian dari Manulife Investment Management. Informasi selengkapnya mengenai Manulife Investment Management dapat ditemukan di [www.manulifeinvestmentmtg.com](http://www.manulifeinvestmentmtg.com). Manulife Investment Management, Manulife, dan desain logo Manulife adalah merk terdaftar dari Manufacturers Life Insurance Company dan digunakan oleh Manulife dan afiliasinya.

Indikator Utama	Terakhir	Perubahan (%)			
		1D	1M	YTD	1Y
JCI Index	6,823.34	0.44	-5.22	3.67	18.45
LQ45 Index	1,008.20	-0.77	-2.79	8.24	17.95
Indonesia Sharia Index	199.90	-0.95	-3.14	5.76	17.50
IDX SMC Likuid	368.86	-0.51	-3.33	3.50	14.21
BINDO Index	421.81	0.01	-2.82	-3.11	2.16
FTSE Shariah Asia Pacific ex Japan Index	3,455.21	-1.65	-7.44	-14.98	-16.49
IDX 80 Index	142.39	-0.74	-2.61	8.35	15.94
FTSE Shariah All World Index	3,021.18	-0.74	-9.23	-15.72	-6.59
Shanghai SE Composite Index	3,096.97	0.36	-3.04	-14.91	-11.79
S&P 500 Index	3,900.79	-0.58	-12.58	-18.16	-5.22
MSCI Asia Pacific Index	162.13	-1.48	-5.19	-16.05	-20.37
USD/IDR	14,719.00	-0.20	-2.64	-3.20	-3.00
Crude Oil	112.21	2.39	9.41	49.20	77.10

Produk Reksa Dana Manulife	NAB Terakhir	Kinerja (%)			
		1D	1M	YTD	1Y
Manulife Dana Saham-Kelas A	11,758.39	-0.07	-3.83	2.92	13.24
Manulife Syariah Sektorial Amanah-Kelas A	3,667.20	-0.61	-4.13	4.89	8.96
Manulife Saham Andalan	2,522.96	0.86	-5.43	0.26	17.56
Manulife Institutional Equity Fund	2,407.24	1.26	-2.54	9.96	49.84
Manulife Saham Syariah Global Dividen Dolar AS-Kelas A1*	0.9929	-1.32	-5.84	-16.69	-13.74
Manulife Saham SMC Plus	747.89	-0.45	-4.42	2.51	3.55
Manulife Greater Indonesia Fund (USD)	1,342.99	0.70	-5.83	-2.70	10.87
Manulife Saham Syariah Asia Pasifik Dollar AS (USD)*	1.2887	1.38	-4.41	-14.79	-15.31
Manulife Saham Syariah Golden Asia Dolar AS Kelas A1 (USD)*	0.7761	0.34	-5.82	-23.75	-25.80
Manulife Dana Campuran II	2,813.99	0.17	-3.71	0.70	4.95
Manulife Dana Tumbuh Berimbang	2,088.38	0.54	-2.79	4.79	8.91
Manulife Pendapatan Bulanan II	1,136.57	0.16	-1.74	-1.93	0.75
Manulife Syariah Sukuk Indonesia	1,074.00	0.14	-1.87	-1.61	1.97
Manulife Obligasi Unggulan-Kelas A	2,807.06	0.09	-2.36	-2.25	1.28
Manulife Obligasi Negara Indonesia II-Kelas A	2,562.95	0.15	-2.73	-4.23	-1.23
Manulife Dana Tetap Pemerintah	2,587.95	0.12	-2.73	-4.21	-1.05
Manulife USD Fixed Income Fund (USD)	1,140.9	0.04	-1.73	-6.80	-6.95
Manulife Dana Kas II	1,627.18	0.02	0.15	0.81	2.44
Manulife Dana Kas Syariah	1,166.47	0.03	-0.04	0.42	1.80

\*Menggunakan data penutupan 18 Mei 2022

Catatan: Penulisan angka pada publikasi ini menggunakan format Bahasa Inggris. Sumber: Bloomberg.