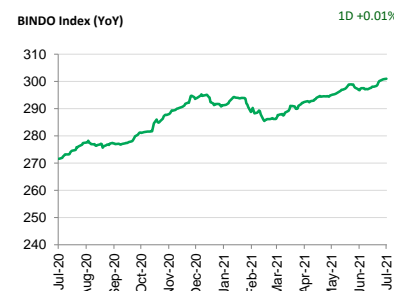
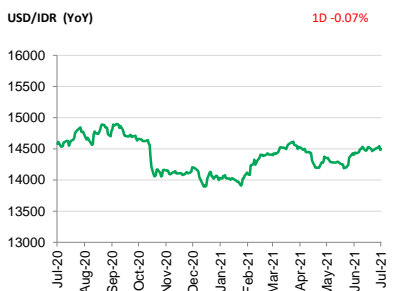
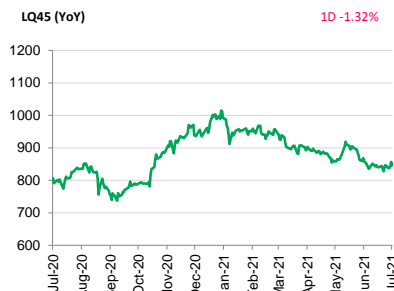


# Investment Daily Bread

26-07-2021



**Global** – Bursa saham AS ditutup pada rekor penutupan tertinggi pada perdagangan di akhir pekan didukung oleh laporan kinerja perusahaan teknologi yang kuat, S&P 500 naik 1.01%, Nasdaq naik 1.04% dan Dow Jones naik 0.68%. Pekan ini pelaku pasar menantikan beberapa data penting yakni keputusan rapat FOMC serta rilis PDB AS dan Eropa di kuartal dua. Sejauh ini laporan kuartal dua perusahaan AS secara umum melebihi ekspektasi terutama pada saham-saham kapitalisasi besar. Markit US Manufacturing PMI (Jul P) lebih tinggi dibandingkan bulan sebelumnya sebesar 63.1 sementara Markit US Services PMI (Jul P) lebih rendah dibandingkan bulan sebelumnya sebesar 59.8. Imbal hasil UST 10 tahun bertahan di level 1.27%.

**Asia** – Sentimen penyebaran varian delta membayangi pergerakan pasar saham Asia, secara keseluruhan MSCI Asia Pacific turun 0.94%

**Indonesia** – IHSG terkoreksi pada penutupan di akhir pekan, turun 0.58%. Investor asing membukukan penjualan bersih senilai IDR117.39 miliar. Imbal hasil obligasi pemerintah IDR tenor 10 tahun tutup di level 6.30%.

Indikator Utama	Terakhir	Perubahan (%)			
		1D	1M	YTD	1Y
JCI Index	6,101.69	-0.58	1.11	2.05	18.59
LQ45 Index	845.71	-1.32	-1.62	-9.54	4.86
Indonesia Sharia Index	175.78	-0.79	1.43	-0.96	16.59
IDX SMC Likuid	319.90	-0.10	0.68	-5.29	27.74
BINDO Index	300.99	0.01	1.42	2.14	10.82
FTSE Shariah Asia Pacific ex Japan Index	4,202.69	-0.57	-1.57	4.87	33.92
IDX 80 Index	121.68	-1.14	-0.98	-9.80	6.17
FTSE Shariah All World Index	3,374.08	0.48	1.57	10.55	31.10
Shanghai SE Composite Index	3,550.40	-0.68	-0.44	2.23	6.78
S&P 500 Index	4,411.79	1.01	4.01	17.46	36.35
MSCI Asia Pacific Index	200.92	-0.94	-2.89	0.50	20.49
USD/IDR	14,493.00	-0.07	-0.42	-3.15	0.60
Crude Oil	72.07	0.22	-1.38	48.54	75.48

Produk Reksa Dana Manulife	NAB Terakhir	Kinerja (%)			
		1D	1M	YTD	1Y
Manulife Dana Saham-Kelas A	10,955.36	-0.05	3.98	-1.47	18.98
Manulife Syariah Sektoral Amanah-Kelas A	3,367.25	-0.62	-0.20	-6.40	15.14
Manulife Saham Andalan	2,512.66	1.16	4.14	25.40	65.74
Manulife Institutional Equity Fund	1,972.09	1.65	9.28	40.00	87.30
Manulife Saham Syariah Global Dividen Dolar AS-Kelas A1*	1,146.7	-0.30	-0.68	6.79	18.63
Manulife Saham SMC Plus	717.87	-0.03	-0.19	-4.57	28.46
Manulife Greater Indonesia Fund (USD)	1,395.0	1.90	4.07	22.54	70.08
Manulife Saham Syariah Asia Pasifik Dollar AS (USD)	1,525.2	-0.11	-0.66	1.55	22.53
Manulife Saham Syariah Golden Dolar AS Kelas A1 (USD)	1,063.0	-1.17	-1.96	1.58	N/A
Manulife Dana Campuran II	2,717.76	-0.24	0.83	-0.64	11.55
Manulife Dana Tumbuh Berimbang	1,936.83	-0.28	0.64	-2.75	7.78
Manulife Pendapatan Bulanan II	1,168.47	-0.01	0.63	1.86	6.24
Manulife Syariah Sukuk Indonesia	1,104.93	-0.01	0.64	2.38	6.30
Manulife Obligasi Unggulan-Kelas A	3,001.57	-0.01	0.84	2.94	5.78
Manulife Obligasi Negara Indonesia II-Kelas A	2,630.31	-0.04	1.10	-0.01	7.75
Manulife Dana Tetap Pemerintah	2,652.85	-0.05	1.09	-0.56	8.21
Manulife USD Fixed Income Fund (USD)	1,233.7	-0.01	0.25	-0.02	1.49
Manulife Dana Kas II	1,596.77	0.01	0.24	1.88	4.03
Manulife Dana Kas Syariah	1,150.85	0.01	0.20	1.59	3.96

\*Menggunakan data penutupan tanggal 22 Juli 2021

Catatan: Penulisan angka pada publikasi ini menggunakan format Bahasa Inggris. Sumber: Bloomberg.

**PENGUNGKAPAN DAN SANGGAHAN**

INVESTASI MELALUI REKSA DANA MENGANDUNG RISIKO. CALON INVESTOR WAJIB MEMBACA DAN MEMAHAMI PROSPEKTUS SEBELUM MEMUTUSKAN UNTUK BERINVESTASI MELALUI REKSA DANA. KINERJA MASA LALU TIDAK MENCERMINKAN KINERJA MASA DATANG.

Dokumen ini disusun berdasarkan informasi dari sumber yang dapat dipercaya oleh PT Manulife Aset Manajemen Indonesia. PT Manulife Aset Manajemen Indonesia tidak menjamin keakuratan, kecukupan, atau kelengkapan informasi dan materi yang diberikan. Meskipun dokumen ini telah dipersiapkan dengan seksama, PT Manulife Aset Manajemen Indonesia tidak bertanggung jawab atas segala konsekuensi hukum dan keuangan yang timbul, baik terhadap atau diderita oleh orang atau pihak apapun dan dengan cara apapun yang dianggap sebagai akibat dari tindakan yang dilakukan atas dasar keseluruhan atau sebagian dari dokumen ini.

Reksa Dana Manulife adalah reksa dana domestik yang ditawarkan dan dikelola oleh PT Manulife Aset Manajemen Indonesia. Penawaran reksa dana tidak didaftarkan sesuai dengan hukum dan peraturan lainnya selain yang berlaku di Indonesia. Investasi pada reksa dana bukan merupakan deposito maupun investasi yang dijamin atau diasuransikan oleh PT Manulife Aset Manajemen Indonesia atau afiliasinya, dan tidak terbebas dari risiko investasi, termasuk di dalamnya kemungkinan berkurangnya nilai awal investasi. Nilai unit penyertaan reksa dana serta hasil investasinya dapat naik atau turun. Kinerja masa lalu tidak mencerminkan kinerja masa datang, dan semua perkiraan yang dibuat hanya sebagai indikasi masa datang, bukan merupakan kinerja sebenarnya dari reksa dana. PT Manulife Aset Manajemen Indonesia adalah perusahaan Manajer Investasi dengan izin dari Bapepam No. Kep-07/PM/MI/1997 tertanggal 21 Agustus 1997.

Seluruh informasi terkini mengenai PT Manulife Aset Manajemen Indonesia serta produk-produk dan layanannya dapat diakses di [www.reksadana-manulife.com](http://www.reksadana-manulife.com). PT Manulife Aset Manajemen Indonesia adalah bagian dari Manulife Investment Management. Informasi selengkapnya mengenai Manulife Investment Management dapat ditemukan di [www.manulifeinvestmentmgt.com](http://www.manulifeinvestmentmgt.com). Manulife Investment Management, Manulife, dan desain logo Manulife adalah merk terdaftar dari Manufacturers Life Insurance Company dan digunakan oleh Manulife dan afiliasinya.