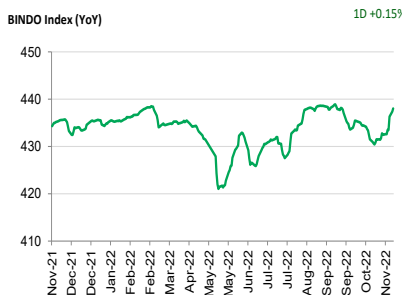
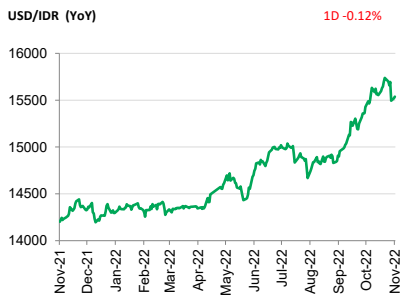
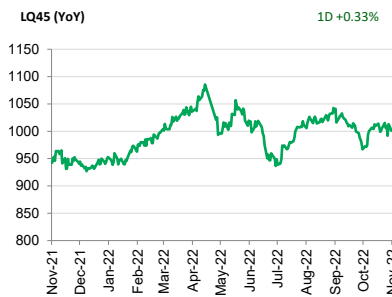
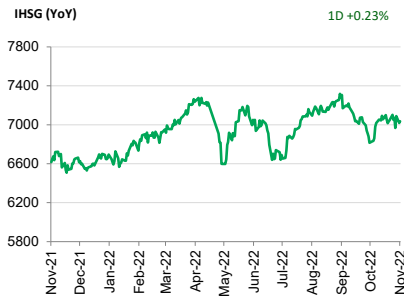


# Investment Daily Bread

16-11-2022



**Global** – Pasar saham Amerika Serikat menguat didukung data ekonomi yang mengindikasikan tekanan inflasi mulai mereda. Data *producer price index (PPI)* AS tumbuh lebih rendah dari ekspektasi di Oktober 0.2% MoM/8.0% YoY dibanding ekspektasi 0.4% MoM/8.3% YoY. Indeks S&P 500 menguat 0.87% didukung penguatan saham teknologi kapitalisasi besar seperti Alphabet dan Apple. Imbal hasil UST 10Y turun dari 3.85% ke 3.77%.

**Asia** – Pasar saham kawasan Asia menguat didukung sentimen positif dari stimulus bagi sektor properti China dan pertemuan Xi Jinping dengan Joe Biden di G20 yang dipandang sebagai sinyal berkurangnya tensi AS-China. Pelonggaran kebijakan Covid China dan stimulus di sektor properti dianggap sebagai pasar sebagai sinyal pemerintah China beralih lebih fokus untuk mendukung pemulihan ekonomi. Selain itu kabar Warren Buffet masuk ke saham TSMC juga menopang sentimen pasar ke saham teknologi Asia. Indeks MSCI Asia Pacific menguat 2.15%. Data ekonomi China yang dirilis kembali melemah di mana penjualan ritel kontraksi -0.5% YoY di Oktober.

**Indonesia** – IHSG ditutup naik 0.23% dengan sektor transportasi mencatat kinerja terbaik. Sementara investor asing mencatat penjualan bersih IDR323 miliar. Pasar obligasi juga menguat 0.15% dengan imbal hasil obligasi pemerintah 10Y turun dari 7.06% ke 7.05%. Neraca perdagangan Indonesia mencatat surplus USD5.67 miliar di Oktober, lebih tinggi dari ekspektasi USD4.5 miliar. Ekspor tumbuh 12.30% YoY dan impor tumbuh 17.44% YoY.

**PENGUNGKAPAN DAN SANGGAHAN**

INVESTASI MELALUI REKSA DANA MENDUNG RISKI. CALON INVESTOR WAJIB MEMBACA DAN MEMAHAMI PROSPEKTUS SEBELUM MEMUTUSKAN UNTUK BERINVESTASI MELALUI REKSA DANA. KINERJA MASA LALU TIDAK MENCERMINKAN KINERJA MASA DATANG.

Dokumen ini disusun berdasarkan informasi dari sumber yang dapat dipercaya oleh PT Manulife Aset Manajemen Indonesia. PT Manulife Aset Manajemen Indonesia tidak menjamin keakuratan, kecukupan, atau kelengkapan informasi dan materi yang diberikan. Meskipun dokumen ini telah dipersiapkan dengan seksama, PT Manulife Aset Manajemen Indonesia tidak bertanggung jawab atas segala konsekuensi hukum dan keuangan yang timbul, baik terhadap atau diderita oleh orang atau pihak apapun dan dengan cara apapun yang dianggap sebagai akibat dari tindakan yang dilakukan atas dasar keseluruhan atau sebagian dari dokumen ini.

Reksa Dana Manulife adalah reksa dana domestik yang ditawarkan dan dikelola oleh PT Manulife Aset Manajemen Indonesia. Penawaran reksa dana tidak didaftarkan sesuai dengan hukum dan peraturan lainnya selain yang berlaku di Indonesia. Investasi pada reksa dana bukan merupakan deposito maupun investasi yang dijamin atau diasuransikan oleh PT Manulife Aset Manajemen Indonesia atau afiliasinya, dan tidak terbebas dari risiko investasi, termasuk di dalamnya kemungkinan berkurangnya nilai awal investasi. Nilai unit penyertaan reksa dana serta hasil investasinya dapat naik atau turun. Kinerja masa lalu tidak mencerminkan kinerja masa datang, dan semua perkiraan yang dibuat hanya sebagai indikasi masa datang, bukan merupakan kinerja sebenarnya dari reksa dana. PT Manulife Aset Manajemen Indonesia adalah perusahaan Manajer Investasi dengan izin dari Bapepam No. Kep-07/PM/ML/1997 tertanggal 21 Agustus 1997.

Seluruh informasi terkini mengenai PT Manulife Aset Manajemen Indonesia serta produk-produk dan layanannya dapat diakses di [www.reksadana-manulife.com](http://www.reksadana-manulife.com). PT Manulife Aset Manajemen Indonesia adalah bagian dari Manulife Investment Management. Informasi selengkapnya mengenai Manulife Investment Management dapat ditemukan di [www.manulifeim.com](http://www.manulifeim.com). Manulife Investment Management, Manulife, dan desain logo Manulife adalah merk terdaftar dari Manufacturers Life Insurance Company dan digunakan oleh Manulife dan afiliasinya.

Indikator Utama	Terakhir	Perubahan (%)			
		1D	1M	YTD	1Y
JCI Index	7,035.50	0.23	3.24	6.90	6.34
LQ45 Index	1,004.36	0.33	3.89	7.83	6.60
Indonesia Sharia Index	206.45	0.20	2.32	9.22	10.42
IDX SMC Likuid	383.86	0.05	4.22	7.71	3.49
BINDO Index	438.03	0.15	0.82	0.62	0.86
FTSE Shariah Asia Pacific ex Japan Index	3,252.94	1.81	13.71	-19.95	-20.36
IDX 80 Index	141.73	0.29	3.94	7.85	5.65
FTSE Shariah All World Index	3,004.64	0.94	12.88	-16.18	-14.45
Shanghai SE Composite Index	3,134.08	1.64	2.02	-13.89	-11.30
S&P 500 Index	3,991.73	0.87	11.41	-16.25	-14.76
MSCI Asia Pacific Index	154.75	2.15	12.26	-19.87	-22.94
USD/IDR	15,538.00	-0.12	-0.72	-8.94	-9.41
Crude Oil	86.92	1.22	1.53	15.57	27.30

Produk Reksa Dana Manulife	NAB Terakhir	Kinerja (%)			
		1D	1M	YTD	1Y
Manulife Dana Saham-Kelas A	11,234.59	-0.12	-0.18	-1.67	-4.08
Manulife Syariah Sektoral Amanah-Kelas A	3,712.32	0.14	0.63	6.18	3.70
Manulife Saham Andalan	2,414.42	-0.31	-2.66	-4.05	-3.82
Manulife Institutional Equity Fund	2,410.10	-0.20	-2.19	10.09	12.80
Manulife Saham Syariah Global Dividen Dolar AS-Kelas A1*	0.9531	0.99	10.34	-20.03	-18.76
Manulife Saham SMC Plus	766.91	-0.20	1.67	5.12	1.28
Manulife Greater Indonesia Fund (USD)	1.2284	-0.24	-2.94	-11.00	-11.26
Manulife Saham Syariah Asia Pasifik Dollar AS (USD)*	1.2018	2.03	9.89	-20.54	-20.24
Manulife Saham Syariah Golden Asia Dolar AS Kelas A1 (USD)*	0.7704	1.45	5.51	-24.31	-26.47
Manulife Dana Campuran II	2,808.13	0.18	1.42	0.49	-1.09
Manulife Dana Tumbuh Berimbang	2,000.10	-0.08	-1.28	0.36	-1.10
Manulife Pendapatan Bulanan II	1,130.45	0.11	0.22	-1.60	-1.34
Manulife Syariah Sukuk Indonesia	1,073.96	0.07	0.18	-0.18	0.27
Manulife Obligasi Unggulan-Kelas A	2,807.74	0.16	0.28	-0.64	-0.18
Manulife Obligasi Negara Indonesia II-Kelas A	2,662.96	0.34	1.14	-0.49	-0.92
Manulife Dana Tetap Pemerintah	2,672.66	0.33	1.08	-1.08	-1.48
Manulife USD Fixed Income Fund (USD)	1,117.5	0.15	1.31	-8.72	-8.81
Manulife Dana Kas II	1,645.12	0.01	0.17	1.92	2.22
Manulife Dana Kas Syariah	1,180.86	0.01	0.22	1.65	1.92

\*Menggunakan data penutupan 14 November 2022

Catatan: Penulisan angka pada publikasi ini menggunakan format Bahasa Inggris. Sumber: Bloomberg.