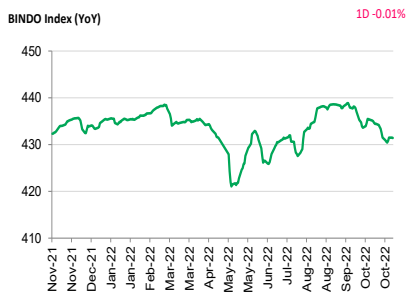
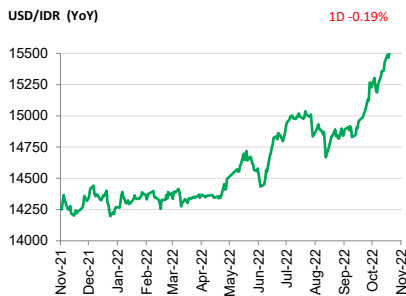
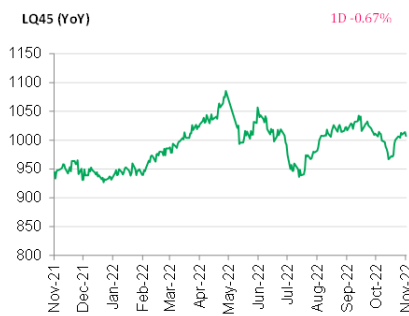
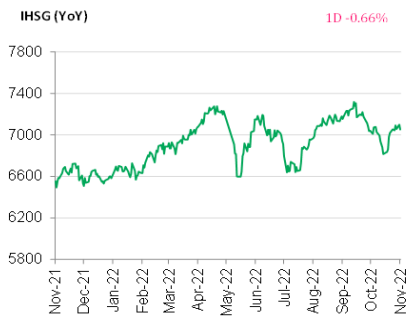


# Investment Daily Bread

02-11-2022



**Global** – Pasar saham Amerika Serikat masih melemah seiring data kebutuhan tenaga kerja bulan September yang masih naik di luar ekspektasi (10.7 juta, ekspektasi konsensus 9.8 juta), mengindikasikan bahwa tingkat upah dan inflasi masih bisa melaju, dan pada akhirnya mempersulit bank sentral untuk mengerem kenaikan suku bunga. Di lain pihak, data ISM *Manufacture* bulan Oktober turun ke 50.2, mengindikasikan bahwa industri di Amerika Serikat sudah mengekspektasikan turunnya permintaan ke depan, di tengah potensi perlambatan ekonomi. DJIA - 0.24%, S&P -0.41% dan Nasdaq -0.89%, sementara imbal hasil UST 10Y stabil di level 4.04%.

**Asia** – Pasar Asia menguat dipicu oleh pasar saham Hong Kong (+5.23%), Shanghai (+2.62%), dan Shenzhen (+2.97%). Kenaikan pasar Greater China tersebut terutama dipicu oleh dua berita: adanya rumor bahwa China sedang membentuk komite untuk mempertimbangkan pembukaan kembali ekonomi secara luas, dan aktivitas pabrikan - tercermin pada Caixin PMI bulan Oktober di level 49.2 - yang walaupun turun dari bulan sebelumnya tapi tidak seburuk perkiraan. MSCI Asia Pacific ditutup menguat 1.98%.

**Indonesia** – IHS5G melemah 0.66% ke level 7052.3. Seluruh sektor melemah kecuali telekomunikasi dan material. Investor asing melakukan pembelian bersih senilai IDR594 miliar. Imbal hasil obligasi pemerintah 10Y turun ke level 7.49%, sementara Rupiah melemah kembali menembus level 15600, ditutup di 15628 per Dolar AS. Rilis data masih menunjukkan stabilitas domestik, dimana inflasi umum bulan Oktober melandai ke 5.71% YoY dari bulan sebelumnya 5.95%, walaupun inflasi inti masih sedikit meningkat dari 3.21% YoY di bulan September ke level 3.31% YoY. Selain itu PMI Manufaktur bulan Oktober tetap ekspansif di level 51.8.

**PENGUNGKAPAN DAN SANGGAHAN**

INVESTASI MELALUI REKSA DANA MENGANDUNG RISIKO. CALON INVESTOR WAJIB MEMBACA DAN MEMAHAMI PROSPEKTUS SEBELUM MEMUTUSKAN UNTUK BERINVESTASI MELALUI REKSA DANA. KINERJA MASA LALU TIDAK MENCERMINKAN KINERJA MASA DATANG.

Dokumen ini disusun berdasarkan informasi dari sumber yang dapat dipercaya oleh PT Manulife Aset Manajemen Indonesia. PT Manulife Aset Manajemen Indonesia tidak menjamin keakuratan, kecukupan, atau kelengkapan informasi dan materi yang diberikan. Meskipun dokumen ini telah dipersiapkan dengan seksama, PT Manulife Aset Manajemen Indonesia tidak bertanggung jawab atas segala konsekuensi hukum dan keuangan yang timbul, baik terhadap atau diderita oleh orang atau pihak apapun dan dengan cara apapun yang dianggap sebagai akibat dari tindakan yang dilakukan atas dasar keseluruhan atau sebagian dari dokumen ini.

Reksa Dana Manulife adalah reksa dana domestik yang ditawarkan dan dikelola oleh PT Manulife Aset Manajemen Indonesia. Penawaran reksa dana tidak didaftarkan sesuai dengan hukum dan peraturan lainnya selain yang berlaku di Indonesia. Investasi pada reksa dana bukan merupakan deposito maupun investasi yang dijamin atau diasuransikan oleh PT Manulife Aset Manajemen Indonesia atau afiliasinya, dan tidak terbebas dari risiko investasi, termasuk di dalamnya kemungkinan berkurangnya nilai awal investasi. Nilai unit penyertaan reksa dana serta hasil investasinya dapat naik atau turun. Kinerja masa lalu tidak mencerminkan kinerja masa datang, dan semua perkiraan yang dibuat hanya sebagai indikasi masa datang, bukan merupakan kinerja sebenarnya dari reksa dana. PT Manulife Aset Manajemen Indonesia adalah perusahaan Manajer Investasi dengan izin dari Bapepam No. Kep-07/PM/MI/1997 tertanggal 21 Agustus 1997.

Seluruh informasi terkini mengenai PT Manulife Aset Manajemen Indonesia serta produk-produk dan layanannya dapat diakses di [www.reksadana-manulife.com](http://www.reksadana-manulife.com). PT Manulife Aset Manajemen Indonesia adalah bagian dari Manulife Investment Management. Informasi selengkapnya mengenai Manulife Investment Management dapat ditemukan di [www.manulifeim.com](http://www.manulifeim.com). Manulife Investment Management, Manulife, dan desain logo Manulife adalah merk terdaftar dari Manufacturers Life Insurance Company dan digunakan oleh Manulife dan afiliasinya.

Indikator Utama	Terakhir	Perubahan (%)			
		1D	1M	YTD	1Y
JCI Index	7,052.30	-0.66	0.16	7.15	7.62
LQ45 Index	1,007.37	-0.67	-0.41	8.16	6.66
Indonesia Sharia Index	206.66	-0.51	1.26	9.33	11.79
IDX SMC Likuid	383.54	-0.53	2.71	7.62	3.15
BINDO Index	431.43	0.00	-0.50	-0.90	-0.21
FTSE Syariah Asia Pacific ex Japan Index	2,892.80	1.86	0.68	-28.81	-28.22
IDX 80 Index	141.94	-0.73	0.19	8.01	5.68
FTSE Syariah All World Index	2,830.39	0.23	6.32	-21.04	-18.82
Shanghai SE Composite Index	2,969.20	2.62	-1.82	-18.42	-16.23
S&P 500 Index	3,856.10	-0.41	7.54	-19.09	-16.42
MSCI Asia Pacific Index	138.88	1.98	-0.03	-28.09	-30.08
USD/IDR	15,628.00	-0.19	-2.63	-9.57	-9.48
Crude Oil	88.37	2.13	11.1	17.50	29.42

Produk Reksa Dana Manulife	NAB Terakhir	Kinerja (%)			
		1D	1M	YTD	1Y
Manulife Dana Saham-Kelas A	11,620.17	0.00	1.09	1.71	-0.10
Manulife Syariah Sektoral Amanah-Kelas A	3,721.81	-1.19	-0.53	6.45	4.16
Manulife Saham Andalan	2,457.74	-2.26	-1.94	-2.33	-1.32
Manulife Institutional Equity Fund	2,451.69	-2.14	-1.91	11.99	18.17
Manulife Saham Syariah Global Dividen Dolar AS-Kelas A1*	0.9226	-0.71	8.85	-22.59	-19.06
Manulife Saham SMC Plus	769.79	-1.50	1.88	5.51	1.32
Manulife Greater Indonesia Fund (USD)	1,239.8	-2.44	-3.98	-10.17	-10.41
Manulife Saham Syariah Asia Pasifik Dollar AS (USD)*	1,090.6	0.65	-0.17	-27.89	-27.51
Manulife Saham Syariah Golden Asia Dollar AS Kelas A1 (USD)*	0.7011	-0.76	-3.68	-31.12	-32.38
Manulife Dana Campuran II	2,804.28	-0.35	0.63	0.35	-1.01
Manulife Dana Tumbuh Berimbang	2,021.77	-1.11	-1.18	1.45	0.01
Manulife Pendapatan Bulanan II	1,125.77	0.05	-0.36	-2.13	-1.69
Manulife Syariah Sukuk Indonesia	1,072.01	0.07	-0.29	-0.58	0.14
Manulife Obligasi Unggulan-Kelas A	2,787.54	0.09	-0.33	-1.35	-0.66
Manulife Obligasi Negara Indonesia II-Kelas A	2,618.56	0.22	-0.33	-2.15	-2.06
Manulife Dana Tetap Pemerintah	2,628.79	0.25	-0.41	-2.70	-2.57
Manulife USD Fixed Income Fund (USD)	1,101.0	-0.04	-0.21	-10.06	-10.17
Manulife Dana Kas II	1,643.24	0.00	0.12	1.80	2.19
Manulife Dana Kas Syariah	1,179.89	0.01	0.38	1.57	1.91

\*Menggunakan data penutupan 31 Oktober 2022

Catatan: Penulisan angka pada publikasi ini menggunakan format Bahasa Inggris. Sumber: Bloomberg.