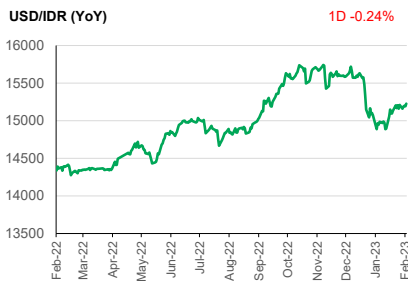
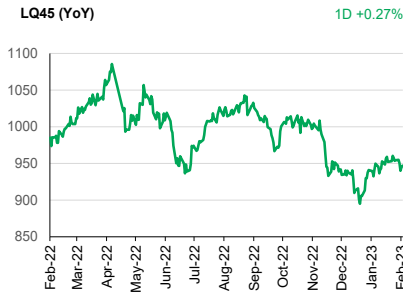
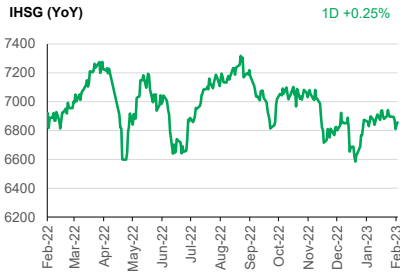


# Investment Daily Bread

27-02-2023



**Global** – Bursa saham Amerika Serikat anjlok dengan indeks S&P 500 turun di minggu ketiga karena data inflasi yang panas memicu kekhawatiran Federal Reserve harus mempertahankan tingkat suku bunga yang tinggi lebih lama; S&P 500 turun 1.05%, Dow Jones turun 1.02% dan Nasdaq turun 1.69%. Aksi jual terjadi setelah rilis indeks harga pengeluaran konsumsi pribadi (Jan) – tolok ukur inflasi The Fed – naik 0.6% MoM menjadi penguatan bulanan tertinggi sejak Juni, sementara pengeluaran konsumen naik paling tinggi sejak 2021. Sembilan dari sebelas sektor melemah dipimpin oleh sektor *real estate* dan *IT*. Imbal hasil UST 10 tahun naik menjadi 3.94%.

**Asia** – Bursa saham Asia melemah menjelang rilis data ekonomi penting AS, MSCI Asia Pacific turun 1.11%. Pasar saham Hong Kong kembali melemah dipicu rilis kinerja perusahaan *IT* yang kurang memuaskan. Pasar saham Jepang menguat karena calon gubernur bank sentral Jepang, Kazuo Ueda mengatakan pelonggaran kebijakan saat ini sudah tepat. Sementara pasar saham Korea melemah di tengah kekhawatiran dampak kebijakan moneter global yang lebih ketat.

**Indonesia** – IHSG menguat di hari kedua sebesar 0.25%, sementara BINDO melemah di hari ketiga sebesar 0.02%. Investor asing di pasar saham membukukan pembelian bersih senilai IDR77.66 miliar. Imbal hasil obligasi pemerintah IDR tenor 10 tahun naik ke level 6.80%.

**PENGUNGKAPAN DAN SANGGAHAN**

INVESTASI MELALUI REKSA DANA MENDUNG RISIKO. CALON INVESTOR WAJIB MEMBACA DAN MEMAHAMI PROSPEKTUS SEBELUM MEMUTUSKAN UNTUK BERINVESTASI MELALUI REKSA DANA. KINERJA MASA LALU TIDAK MENCERMINKAN KINERJA MASA DATANG.

Dokumen ini disusun berdasarkan informasi dari sumber yang dapat dipercaya oleh PT Manulife Aset Manajemen Indonesia. PT Manulife Aset Manajemen Indonesia tidak menjamin keakuratan, kecukupan, atau kelengkapan informasi dan materi yang diberikan. Meskipun dokumen ini telah dipersiapkan dengan seksama, PT Manulife Aset Manajemen Indonesia tidak bertanggung jawab atas segala konsekuensi hukum dan keuangan yang timbul, baik terhadap atau diderita oleh orang atau pihak apapun dan dengan cara apapun yang dianggap sebagai akibat dari tindakan yang dilakukan atas dasar keseluruhan atau sebagian dari dokumen ini.

Reksa Dana Manulife adalah reksa dana domestik yang ditawarkan dan dikelola oleh PT Manulife Aset Manajemen Indonesia. Penawaran reksa dana tidak didaftarkan sesuai dengan hukum dan peraturan lainnya selain yang berlaku di Indonesia. Investasi pada reksa dana bukan merupakan deposito maupun investasi yang dijamin atau diasuransikan oleh PT Manulife Aset Manajemen Indonesia atau afiliasinya, dan tidak terbebas dari risiko investasi, termasuk di dalamnya kemungkinan berkurangnya nilai awal investasi. Nilai unit penyertaan reksa dana serta hasil investasinya dapat naik atau turun. Kinerja masa lalu tidak mencerminkan kinerja masa datang, dan semua perkiraan yang dibuat hanya sebagai indikasi masa datang, bukan merupakan kinerja sebenarnya dari reksa dana. PT Manulife Aset Manajemen Indonesia adalah perusahaan Manajer. Investasi dengan izin dari Bapepam No. Kep-07/PM/MI/1997 tertanggal 21 Agustus 1997.

Seluruh informasi terkini mengenai PT Manulife Aset Manajemen Indonesia serta produk-produk dan layanannya dapat diakses di [manulifeim.co.id](http://manulifeim.co.id). PT Manulife Aset Manajemen Indonesia adalah bagian dari Manulife Investment Management. Informasi selengkapnya mengenai Manulife Investment Management dapat ditemukan di [manulifeim.com](http://manulifeim.com). Manulife Investment Management, Manulife, dan desain logo Manulife adalah merk terdaftar dari Manufacturers Life Insurance Company dan digunakan oleh Manulife dan afiliasinya.

Indikator Utama	Terakhir	Perubahan (%)			
		1D	1M	YTD	1Y
JCI Index	6,856.58	0.25	-0.06	0.09	0.57
LQ45 Index	946.93	0.27	0.81	1.04	-2.74
Indonesia Sharia Index	212.68	0.22	-1.66	-2.32	11.37
IDX SMC Likuid	370.91	0.11	0.65	1.51	6.26
BINDO Index	457.65	-0.02	0.10	1.60	4.44
FTSE Shariah Asia Pacific ex Japan Index	3,285.64	-1.21	-5.32	2.73	-13.40
IDX 80 Index	132.58	0.37	0.51	1.58	-2.18
FTSE Shariah All World Index	3,025.51	-1.31	-1.81	4.01	-6.53
Shanghai SE Composite Index	3,267.16	-0.62	0.07	5.76	-4.75
S&P 500 Index	3,970.04	-1.05	-1.17	3.40	-7.43
MSCI Asia Pacific Index	158.75	-1.11	-5.80	1.93	-11.66
USD/IDR	15,228.00	-0.24	-2.28	2.22	-5.82
Crude Oil	76.32	1.23	-1.70	-4.91	11.78

Produk Reksa Dana Manulife	NAB Terakhir	Kinerja (%)			
		1D	1M	YTD	1Y
Manulife Dana Saham-Kelas A	10,435.15	0.35	-0.40	0.03	-9.44
Manulife Syariah Sektoral Amanah-Kelas A	3,537.51	0.26	0.37	-0.56	1.23
Manulife Saham Andalan	2,154.99	0.40	0.56	-0.32	-12.97
Manulife Institutional Equity Fund-Kelas I	2,136.92	0.36	-0.13	-0.65	-4.50
Manulife Institutional Equity Fund-Kelas A1	911.37	0.35	-0.22	-0.82	-
Manulife Saham Syariah Global Dividen Dolar AS-Kelas A1*	0.9591	0.46	-1.26	2.87	-12.12
Manulife Saham SMC Plus	723.61	0.15	0.06	0.35	1.72
Manulife Greater Indonesia Fund (USD)	1.1172	0.60	-0.21	2.95	-16.13
Manulife Saham Syariah Asia Pasifik Dollar AS (USD)*	1.2316	0.05	-2.80	4.05	-14.58
Manulife Saham Syariah Golden Asia Dolar AS Kelas A1 (USD)*	0.7999	0.03	-3.10	3.09	-16.68
Manulife Dana Campuran II	2,770.50	0.14	0.15	0.26	-1.66
Manulife Dana Tumbuh Berimbang	1,820.07	0.22	-1.01	-2.36	-8.85
Manulife Pendapatan Bulanan II	1,142.93	0.01	-0.02	0.31	-0.20
Manulife Syariah Sukuk Indonesia	1,082.11	-0.02	0.29	0.26	1.17
Manulife Obligasi Unggulan-Kelas A	2,844.76	-0.01	0.37	0.94	3.47
Manulife Obligasi Negara Indonesia II-Kelas A	2,758.21	0.01	-0.24	1.49	3.07
Manulife Dana Tetap Pemerintah	2,769.91	0.01	-0.25	1.35	2.47
Manulife USD Fixed Income Fund (USD)	1,131.11	0.13	-1.31	-0.60	-4.96
Manulife Dana Kas II	1,658.66	0.01	0.25	0.46	2.41
Manulife Dana Kas Syariah	1,187.77	0.01	0.29	0.51	1.98

\*Menggunakan data penutupan 23 Februari 2023

Catatan: Penulisan angka pada publikasi ini menggunakan format Bahasa Inggris. Sumber: Bloomberg.



Best Fund House & Best Islamic Fund House

