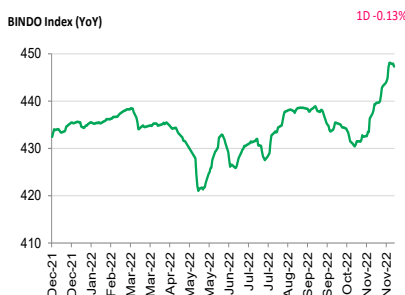
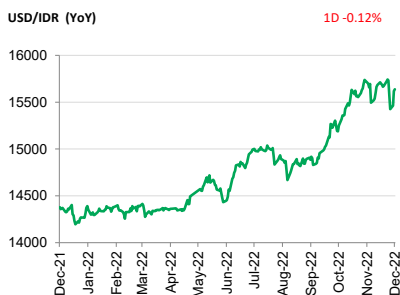
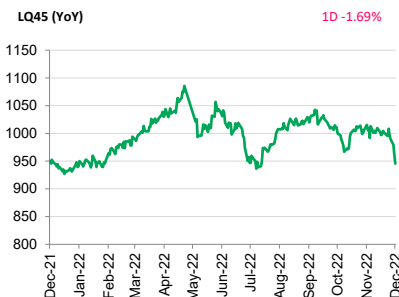
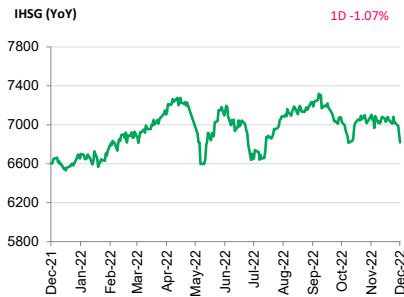


Investment Daily Bread

08-12-2022



Global – Pasar saham Amerika Serikat melanjutkan pelemahan dibayangi kekhawatiran resesi ekonomi. Komentar yang berhati-hati dari *banker* Wall Street dan PHK di beberapa perusahaan meningkatkan kekhawatiran pasar terhadap resesi dan *outlook* laba emiten. Inversi imbal hasil UST 10Y – 2Y menjadi semakin dalam yang mengindikasikan kekhawatiran pasar terhadap *outlook* ekonomi. Indeks S&P 500 melemah 0.19% dengan sektor komunikasi dan *IT* mencatat pelemahan terdalam. Imbal hasil UST 10Y turun dari 3.53% ke 3.41%.

Asia – Pasar saham kawasan Asia melemah setelah data perdagangan China turun lebih dalam dari ekspektasi. Ekspor China kontraksi -8.7% YoY lebih dalam dari ekspektasi 3.9%, dan impor juga kontraksi -10.6% YoY lebih dalam dari ekspektasi 7.1%. Di sisi lain, China kembali melakukan pelonggaran aturan Covid dengan merilis 10 aturan baru yang salah satunya mengizinkan karantina mandiri. Indeks MSCI Asia Pacific ditutup turun 1.10%.

Indonesia – IHSG melemah 1.07% dengan sektor transportasi mencatat pelemahan terdalam sementara sektor kesehatan menguat tertinggi. Investor asing mencatat penjualan bersih IDR1.7 triliun di pasar saham. Pasar obligasi juga melemah 0.13% dengan imbal hasil obligasi pemerintah 10Y naik dari 6.95% ke 7.0%. Data ekonomi yang dirilis adalah cadangan devisa naik ke USD134 miliar dari sebelumnya USD130.2 miliar didukung pendapatan pajak dan migas.

PENGUNGKAPAN DAN SANGGAHAN

INVESTASI MELALUI REKSA DANA MENDANGUNG RISIKO. CALON INVESTOR WAJIB MEMBACA DAN MEMAHAMI PROSPEKTUS SEBELUM MEMUTUSKAN UNTUK BERINVESTASI MELALUI REKSA DANA. KINERJA MASA LALU TIDAK MENCERMINKAN KINERJA MASA DATANG.

Dokumen ini disusun berdasarkan informasi dari sumber yang dapat dipercaya oleh PT Manulife Aset Manajemen Indonesia. PT Manulife Aset Manajemen Indonesia tidak menjamin keakuratan, kecukupan, atau kelengkapan informasi dan materi yang diberikan. Meskipun dokumen ini telah dipersiapkan dengan seksama, PT Manulife Aset Manajemen Indonesia tidak bertanggung jawab atas segala konsekuensi hukum dan keuangan yang timbul, baik terhadap atau diderita oleh orang atau pihak apapun dan dengan cara apapun yang dianggap sebagai akibat dari tindakan yang dilakukan atas dasar keseluruhan atau sebagian dari dokumen ini.

Reksa Dana Manulife adalah reksa dana domestik yang ditawarkan dan dikelola oleh PT Manulife Aset Manajemen Indonesia. Penawaran reksa dana tidak didaftarkan sesuai dengan hukum dan peraturan lainnya selain yang berlaku di Indonesia. Investasi pada reksa dana bukan merupakan deposito maupun investasi yang dijamin atau diasuransikan oleh PT Manulife Aset Manajemen Indonesia atau afiliasinya, dan tidak terbebas dari risiko investasi, termasuk di dalamnya kemungkinan berkurangnya nilai awal investasi. Nilai unit penyertaan reksa dana serta hasil investasinya dapat naik atau turun. Kinerja masa lalu tidak mencerminkan kinerja masa datang, dan semua perkiraan yang dibuat hanya sebagai indikasi masa datang, bukan merupakan kinerja sebenarnya dari reksa dana. PT Manulife Aset Manajemen Indonesia adalah perusahaan Manajer Investasi dengan izin dari Bapepam No. Kep-07/PM/MI/1997 tertanggal 21 Agustus 1997.

Seluruh informasi terkini mengenai PT Manulife Aset Manajemen Indonesia serta produk-produk dan layanannya dapat diakses di www.reksadana-manulife.com. PT Manulife Aset Manajemen Indonesia adalah bagian dari Manulife Investment Management. Informasi selengkapnya mengenai Manulife Investment Management dapat ditemukan di www.manulifeim.com. Manulife Investment Management, Manulife, dan desain logo Manulife adalah merk terdaftar dari Manufacturers Life Insurance Company dan digunakan oleh Manulife dan afiliasinya.

Indikator Utama	Terakhir	Perubahan (%)			
		1D	1M	YTD	1Y
JCI Index	6,818.75	-1.07	-3.99	3.61	3.27
LQ45 Index	945.58	-1.69	-6.87	1.52	-0.48
Indonesia Sharia Index	210.63	0.35	0.64	11.43	12.30
IDX SMC Likuid	372.69	-0.18	-4.58	4.58	1.78
BINDO Index	447.32	-0.13	3.40	2.75	3.43
FTSE Shariah Asia Pacific ex Japan Index	3,244.58	-0.89	8.98	-20.16	-19.43
IDX 80 Index	132.69	-1.42	-7.42	0.97	-1.24
FTSE Shariah All World Index	2,970.73	-0.43	5.00	-17.12	-15.24
Shanghai SE Composite Index	3,199.62	-0.40	3.96	-12.09	-11.00
S&P 500 Index	3,933.92	-0.19	3.34	-17.46	-16.06
MSCI Asia Pacific Index	155.93	-1.10	9.44	-19.26	-19.41
USD/IDR	15,637.00	-0.12	0.45	-9.63	-8.76
Crude Oil	72.01	-3.02	-21.55	-4.25	5.46

Produk Reksa Dana Manulife	NAB Terakhir	Kinerja (%)			
		1D	1M	YTD	1Y
Manulife Dana Saham-Kelas A	10,693.58	-1.47	-6.62	-6.40	-8.26
Manulife Syariah Sektoral Amanah-Kelas A	3,597.34	0.06	-4.40	2.89	0.26
Manulife Saham Andalan	2,229.47	-1.58	-9.23	-11.40	-12.03
Manulife Institutional Equity Fund-Kelas I	2,223.23	-1.52	-9.23	1.55	1.36
Manulife Institutional Equity Fund-Kelas A1	950.43	-1.53	-	-	-
Manulife Saham Syariah Global Dividen Dolar AS-Kelas A1*	0.9528	0.00	5.01	-20.05	-17.18
Manulife Saham SMC Plus	740.55	-0.39	-4.88	1.50	-1.19
Manulife Greater Indonesia Fund (USD)	1.1309	-2.68	-8.09	-18.06	-17.82
Manulife Saham Syariah Asia Pasifik Dollar AS (USD)*	1.2296	-0.84	11.05	-18.70	-17.98
Manulife Saham Syariah Golden Asia Dolar AS Kelas A1 (USD)*	0.7957	0.16	8.30	-21.83	-21.88
Manulife Dana Campuran II	2,773.99	-0.63	-1.23	-0.73	-1.94
Manulife Dana Tumbuh Berimbang	1,906.24	-0.95	-5.49	-4.35	-4.98
Manulife Pendapatan Bulanan II	1,138.85	-0.11	1.42	-0.72	-0.52
Manulife Syariah Sukuk Indonesia	1,084.57	-0.14	1.36	0.81	1.17
Manulife Obligasi Unggulan-Kelas A	2,842.07	-0.13	1.85	0.58	0.86
Manulife Obligasi Negara Indonesia II-Kelas A	2,704.22	-0.13	3.07	1.05	1.69
Manulife Dana Tetap Pemerintah	2,717.95	-0.13	3.20	0.60	1.19
Manulife USD Fixed Income Fund (USD)	1.1387	-0.17	3.61	-6.98	-6.90
Manulife Dana Kas II	1,647.97	0.01	0.25	2.09	2.26
Manulife Dana Kas Syariah	1,180.58	-0.02	0.02	1.63	1.78

*Menggunakan data penutupan 6 November 2022

Catatan: Penulisan angka pada publikasi ini menggunakan format Bahasa Inggris. Sumber: Bloomberg.