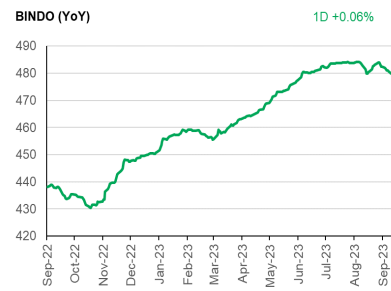
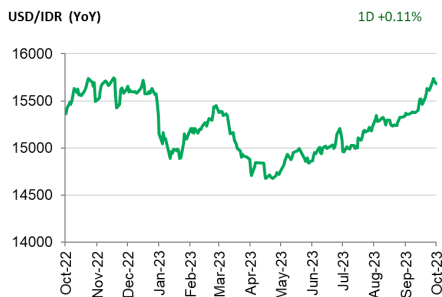
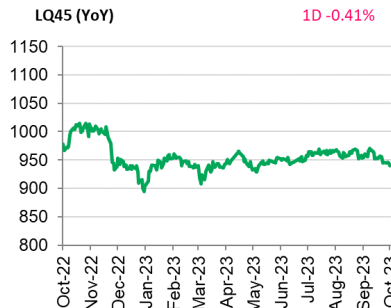
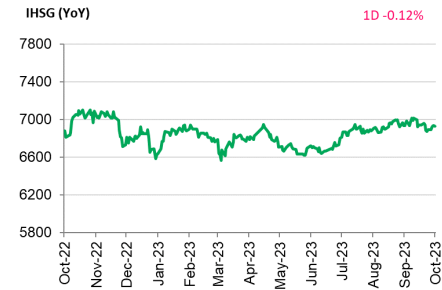


# Investment Daily Bread

16-10-2023



**Global** – Pasar saham Amerika Serikat melemah dibayangi eskalasi konflik di Timur Tengah yang mendorong kenaikan harga minyak dunia. Harga minyak Brent melonjak 5.7% di Jumat ke level USD90.8 per barel. Investor cenderung masuk ke aset *safe haven* di tengah kondisi ketidakpastian saat ini, tercermin dari harga emas yang naik 3.4% di Jumat dan imbal hasil UST 10Y turun dari 4.69% ke 4.61%. Indeks S&P 500 ditutup turun 0.50%. Sementara itu perbankan besar JPMorgan Chase dan Wells Fargo melaporkan *earnings* yang positif. Data ekonomi yang dirilis adalah U. of Michigan *consumer sentiment* (Oct P) yang turun dari 68.1 ke 63.0.

**Asia** – Pasar saham kawasan Asia melemah di merespons data inflasi AS yang lebih tinggi dari ekspektasi dan data ekonomi China yang mengecewakan. Inflasi China flat di 0% YoY, lebih rendah dari ekspektasi 0.2%. Sementara itu ekspor China (Sep) lebih baik dari ekspektasi di -6.2% YoY, dengan ekspektasi di -8.0%. Impor juga kembali di -6.2% YoY sementara ekspektasi di -6.3%. Indeks MSCI Asia Pacific melemah 1.32%.

**Indonesia** – IHSG melemah 0.12% dengan sektor teknologi melemah terdalam, sementara sektor infrastruktur menguat tertinggi. Investor asing mencatat pembelian bersih IDR149 miliar di pasar saham. Pasar obligasi juga naik 0.06% dengan imbal hasil SBN 10Y turun dari 6.78% ke 6.74%.

PENGUNGKAPAN DAN SANGGAHAN

INVESTASI MELALUI REKSA DANA MENGANDUNG RISIKO. CALON INVESTOR WAJIB MEMBACA DAN MEMAHAMI PROSPEKTUS SEBELUM MEMUTUSKAN UNTUK BERINVESTASI MELALUI REKSA DANA. KINERJA MASA LALU TIDAK MENCERMINKAN KINERJA MASA DATANG.

Dokumen ini disusun berdasarkan informasi dari sumber yang dapat dipercaya oleh PT Manulife Aset Manajemen Indonesia. PT Manulife Aset Manajemen Indonesia tidak menjamin keakuratan, kecukupan, atau kelengkapan informasi dan materi yang diberikan. Meskipun dokumen ini telah dipersiapkan dengan seksama, PT Manulife Aset Manajemen Indonesia tidak bertanggung jawab atas segala konsekuensi hukum dan keuangan yang timbul, baik terhadap atau diderita oleh orang atau pihak apapun dan dengan cara apapun yang dianggap sebagai akibat dari tindakan yang dilakukan atas dasar keseluruhan atau sebagian dari dokumen ini.

Reksa Dana Manulife adalah reksa dana domestik yang ditawarkan dan dikelola oleh PT Manulife Aset Manajemen Indonesia. Penawaran reksa dana tidak didaftarkan sesuai dengan hukum dan peraturan lainnya selain yang berlaku di Indonesia. Investasi pada reksa dana bukan merupakan deposito maupun investasi yang dijamin atau diasuransikan oleh PT Manulife Aset Manajemen Indonesia atau afiliasinya, dan tidak terbebas dari risiko investasi, termasuk di dalamnya kemungkinan berkurangnya nilai awal investasi. Nilai unit penyertaan reksa dana serta hasil investasinya dapat naik atau turun. Kinerja masa lalu tidak mencerminkan kinerja masa datang, dan semua perkiraan yang dibuat hanya sebagai indikasi masa datang, bukan merupakan kinerja sebenarnya dari reksa dana. PT Manulife Aset Manajemen Indonesia adalah perusahaan Manajer Investasi dengan izin dari Bapepam No. Kep-07/PM/MI/1997 tertanggal 21 Agustus 1997.

Seluruh informasi terkini mengenai PT Manulife Aset Manajemen Indonesia serta produk-produk dan layanannya dapat diakses di [manulifeim.co.id](http://manulifeim.co.id). PT Manulife Aset Manajemen Indonesia adalah bagian dari Manulife Investment Management. Informasi selengkapnya mengenai Manulife Investment Management dapat ditemukan di [manulifeim.com](http://manulifeim.com). Manulife Investment Management, Manulife, dan desain logo Manulife adalah merk terdaftar dari Manufacturers Life Insurance Company dan digunakan oleh Manulife dan afiliasinya.

Indikator Utama	Terakhir	Perubahan (%)			
		1D	1M	YTD	1Y
JCI Index	6,926.78	-0.12	-0.13	1.11	0.67
LQ45 Index	939.55	-0.41	-1.54	0.25	-3.98
Indonesia Sharia Index	214.02	-0.01	-0.92	-1.70	5.45
IDX SMC Likuid	347.30	-0.85	-4.35	-4.95	-6.47
BINDO Index	475.93	0.06	-1.07	5.66	9.56
FTSE Shariah Asia Pacific ex Japan Index	3,198.11	-0.88	-2.09	-0.01	13.76
IDX 80 Index	129.72	-0.51	-2.19	-0.61	-5.88
FTSE Shariah All World Index	3,280.56	-0.81	-2.49	12.78	21.83
Shanghai SE Composite Index	3,088.10	-0.64	-1.12	-0.04	2.38
S&P 500 Index	4,327.78	-0.50	-3.13	12.72	17.93
MSCI Asia Pacific Index	157.10	-1.32	-2.65	0.87	15.70
USD/IDR	15,682.00	0.11	-2.03	-0.70	-2.08
Crude Oil	87.69	5.77	0.94	9.26	-1.59

Produk Reksa Dana Manulife	NAB Terakhir	Kinerja (%)			
		1D	1M	YTD	1Y
Manulife Dana Saham-Kelas A	10,246.80	-0.42	-2.60	-1.78	-9.51
Manulife Syariah Sektoral Amanah-Kelas A	3,543.61	-0.18	-2.21	-0.39	-4.52
Manulife Saham Andalan	1,974.02	-0.48	-4.01	-8.69	-20.89
Manulife Institutional Equity Fund-Kelas I	2,016.88	-0.57	-3.44	-6.23	-18.70
Manulife Institutional Equity Fund-Kelas A1	854.00	-0.58	-3.53	-7.06	-
Manulife Saham Syariah Global Dividen Dolar AS-Kelas A1*	0.9868	-0.02	-0.44	5.85	15.00
Manulife Saham SMC Plus	700.04	-0.74	-4.45	-2.92	-7.93
Manulife Greater Indonesia Fund (USD)	0.9892	-0.44	-6.01	-8.85	-22.27
Manulife Saham Syariah Asia Pasifik Dollar AS (USD)*	1.1673	0.92	-3.86	-1.39	7.39
Manulife Saham Syariah Golden Asia Dolar AS Kelas A1 (USD)*	0.7393	0.80	-1.07	-4.72	2.74
Manulife Dana Campuran II	2,885.70	-0.05	-1.01	4.43	3.80
Manulife Dana Tumbuh Berimbang	1,726.87	-0.28	-2.91	-7.36	-15.18
Manulife Pendapatan Bulanan II	1,139.06	0.04	-0.38	2.21	3.65
Manulife Syariah Sukuk Indonesia	1,085.38	0.03	0.74	2.66	4.04
Manulife Obligasi Unggulan-Kelas A	2,765.25	0.06	-0.63	2.86	4.80
Manulife Obligasi Negara Indonesia II-Kelas A	2,801.81	0.10	-1.60	3.09	6.39
Manulife Dana Tetap Pemerintah	2,840.37	0.08	-1.40	3.93	7.38
Manulife USD Fixed Income Fund (USD)	1,129.3	-0.12	-0.33	-0.76	2.36
Manulife Dana Kas II	1,698.62	0.01	0.36	2.88	3.44
Manulife Dana Kas Syariah	1,213.77	0.01	0.29	2.71	3.02

\*Menggunakan data penutupan 12 Oktober 2023

Catatan: Penulisan angka pada publikasi ini menggunakan format Bahasa Inggris. Sumber: Bloomberg.