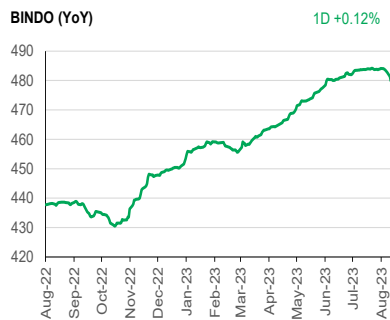
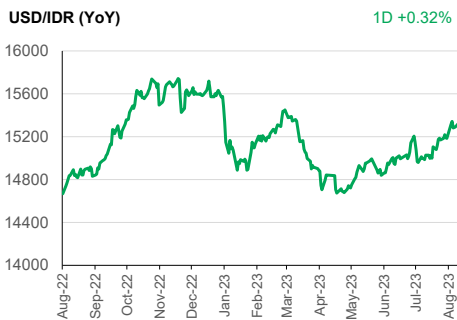
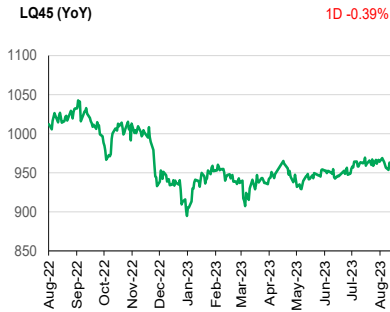
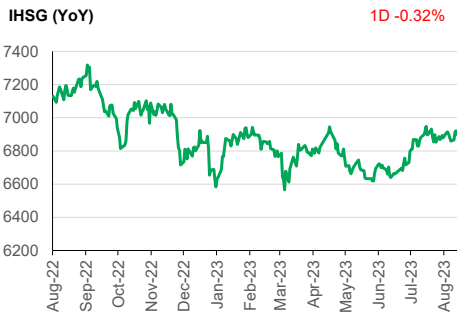


Investment Daily Bread

25-08-2023



Global – Penguatan di saham teknologi terhenti karena imbal hasil obligasi kembali meningkat, pasar mencerna pernyataan dari sejumlah pejabat Federal Reserve terkait prospek suku bunga menjelang pidato Jerome Powell di Jackson Hole. S&P 500 turun 1.35% dan Nasdaq turun 1.87%. Dua pejabat The Fed mengatakan bahwa bank sentral mungkin sudah hampir menyelesaikan kenaikan suku bunga, sementara seorang mantan pejabat mengatakan suku bunga masih dapat naik sampai inflasi jelas berada pada jalur penurunan. Imbal hasil UST naik setelah data menunjukkan data *unemployment benefits* yang lebih baik, menandakan pasar tenaga kerja tetap tangguh meskipun tingkat suku bunga tinggi. Imbal hasil UST 10 tahun ditutup naik menjadi 4.23%.

Asia – Bursa saham Asia menguat didorong rally saham semikonduktor dan perusahaan teknologi setelah Nvidia memproyeksikan pendapatan yang lebih baik di kuartal ketiga, MSCI Asia Pacific naik 0.82%.

Indonesia – Bank Indonesia kembali mempertahankan suku bunga acuan di level 5.75%. Rupiah dan inflasi menjadi alasan utama dalam penentuan kebijakan tersebut. BI menegaskan fokus kebijakan moneter akan diarahkan pada penguatan stabilisasi nilai tukar rupiah untuk memitigasi dampak ketidakpastian pasar keuangan global. IHSG melemah 0.32%, sementara BINDO menguat 0.12%. Investor asing di pasar saham membukukan penjualan bersih senilai IDR198.20 miliar. Imbal hasil obligasi pemerintah IDR tenor 10 tahun turun ke level 6.52%.

PENGUNGKAPAN DAN SANGGAHAN

INVESTASI MELALUI REKSA DANA MENDANGUNG RISIKO. CALON INVESTOR WAJIB MEMBACA DAN MEMAHAMI PROSPEKTUS SEBELUM MEMUTUSKAN UNTUK BERINVESTASI MELALUI REKSA DANA. KINERJA MASA LALU TIDAK MENCERMINKAN KINERJA MASA DATANG.

Dokumen ini disusun berdasarkan informasi dari sumber yang dapat dipercaya oleh PT Manulife Aset Manajemen Indonesia. PT Manulife Aset Manajemen Indonesia tidak menjamin keakuratan, kecukupan, atau kelengkapan informasi dan materi yang diberikan. Meskipun dokumen ini telah dipersiapkan dengan seksama, PT Manulife Aset Manajemen Indonesia tidak bertanggung jawab atas segala konsekuensi hukum dan keuangan yang timbul, baik terhadap atau diderita oleh orang atau pihak apapun dan dengan cara apapun yang dianggap sebagai akibat dari tindakan yang dilakukan atas dasar keseluruhan atau sebagian dari dokumen ini.

Reksa Dana Manulife adalah reksa dana domestik yang ditawarkan dan dikelola oleh PT Manulife Aset Manajemen Indonesia. Penawaran reksa dana tidak didaftarkan sesuai dengan hukum dan peraturan lainnya selain yang berlaku di Indonesia. Investasi pada reksa dana bukan merupakan deposito maupun investasi yang dijamin atau diasuransikan oleh PT Manulife Aset Manajemen Indonesia atau afiliasinya, dan tidak terbebas dari risiko investasi, termasuk di dalamnya kemungkinan berkurangnya nilai awal investasi. Nilai unit penyertaan reksa dana serta hasil investasinya dapat naik atau turun. Kinerja masa lalu tidak mencerminkan kinerja masa datang, dan semua perkiraan yang dibuat hanya sebagai indikasi masa datang, bukan merupakan kinerja sebenarnya dari reksa dana. PT Manulife Aset Manajemen Indonesia adalah perusahaan Manajer Investasi dengan izin dari Bapepam No. Kep-07/PM/MI/1997 tertanggal 21 Agustus 1997.

Seluruh informasi terkini mengenai PT Manulife Aset Manajemen Indonesia serta produk-produk dan layanannya dapat diakses di manulifeim.co.id. PT Manulife Aset Manajemen Indonesia adalah bagian dari Manulife Investment Management. Informasi selengkapnya mengenai Manulife Investment Management dapat ditemukan di manulifeim.com. Manulife Investment Management, Manulife, dan desain logo Manulife adalah merk terdaftar dari Manufacturers Life Insurance Company dan digunakan oleh Manulife dan afiliasinya.

Indikator Utama	Terakhir	Perubahan (%)			
		1D	1M	YTD	1Y
JCI Index	6,899.39	-0.32	0.00	0.71	-4.10
LQ45 Index	956.34	-0.39	-0.63	2.05	-6.84
Indonesia Sharia Index	211.87	-0.35	1.31	-2.69	1.07
IDX SMC Likuid	356.69	-0.48	-1.41	-2.39	-5.55
BINDO Index	480.47	0.12	-0.68	6.66	9.70
FTSE Shariah Asia Pacific ex Japan Index	3,289.97	1.27	-4.02	2.86	-0.79
IDX 80 Index	132.15	-0.38	-0.93	1.25	-8.78
FTSE Shariah All World Index	3,309.02	-1.08	-3.99	13.75	8.05
Shanghai SE Composite Index	3,082.24	0.12	-2.59	-0.23	-4.14
S&P 500 Index	4,376.31	-1.35	-3.92	13.98	5.69
MSCI Asia Pacific Index	160.40	0.82	-3.50	2.99	1.60
USD/IDR	15,246.00	0.32	-1.46	2.10	-2.68
Crude Oil	79.05	0.20	0.39	-1.51	15.77

Produk Reksa Dana Manulife	NAB Terakhir	Kinerja (%)			
		1D	1M	YTD	1Y
Manulife Dana Saham-Kelas A	10,515.08	-0.64	-1.59	0.79	-10.48
Manulife Syariah Sektoral Amanah-Kelas A	3,623.56	-0.54	-0.57	1.86	-4.36
Manulife Saham Andalan	2,058.87	-1.02	-3.53	-4.77	-19.54
Manulife Institutional Equity Fund-Kelas I	2,092.43	-0.91	-2.42	-2.72	-17.49
Manulife Institutional Equity Fund-Kelas A1	887.42	-0.91	-2.51	-3.42	-
Manulife Saham Syariah Global Dividen Dolar AS-Kelas A1*	0.9940	0.90	-4.57	6.62	4.50
Manulife Saham SMC Plus	717.93	-0.54	-1.27	-0.44	-8.12
Manulife Greater Indonesia Fund (USD)	1.0572	-0.95	-5.26	-2.58	-21.31
Manulife Saham Syariah Asia Pasifik Dollar AS (USD)*	1.2098	0.07	-5.35	2.20	-2.70
Manulife Saham Syariah Golden Asia Dolar AS Kelas A1 (USD)*	0.7295	-0.48	-3.70	-5.98	-8.74
Manulife Dana Campuran II	2,877.39	-0.02	0.25	4.13	2.59
Manulife Dana Tumbuh Berimbang	1,788.44	-0.45	-1.25	-4.05	-14.41
Manulife Pendapatan Bulanan II	1,149.96	0.01	-0.33	2.49	3.10
Manulife Syariah Sukuk Indonesia	1,078.98	0.00	-0.21	1.72	2.46
Manulife Obligasi Unggulan-Kelas A	2,808.36	0.06	-0.59	3.38	4.71
Manulife Obligasi Negara Indonesia II-Kelas A	2,844.94	0.23	-1.42	4.68	6.64
Manulife Dana Tetap Pemerintah	2,881.23	0.23	-0.93	5.42	7.50
Manulife USD Fixed Income Fund (USD)	1,133.9	0.20	-0.70	-0.35	-1.72
Manulife Dana Kas II	1,688.84	0.01	0.30	2.29	3.08
Manulife Dana Kas Syariah	1,208.02	0.01	0.29	2.23	2.94

*Menggunakan data penutupan 23 Agustus 2023

Catatan: Penulisan angka pada publikasi ini menggunakan format Bahasa Inggris. Sumber: Bloomberg.



Melangkah bersama manajer investasi terbesar di Indonesia*

Dengan total dana kelolaan investasi sebesar Rp **101** triliun Per Maret 2023

* AUM reksa dana saham terbesar Rp **16** triliun Per Juni 2023

* AUM reksa dana Dolar AS terbesar USD **477** juta Per Juni 2023

