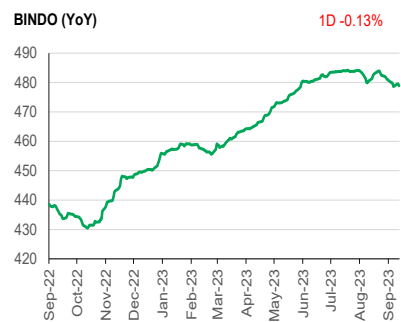
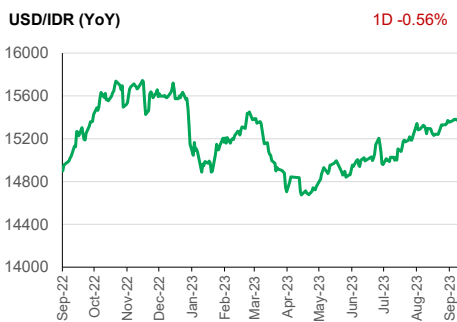
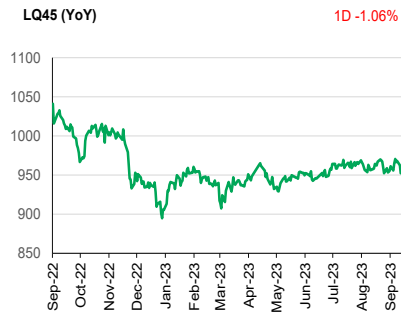
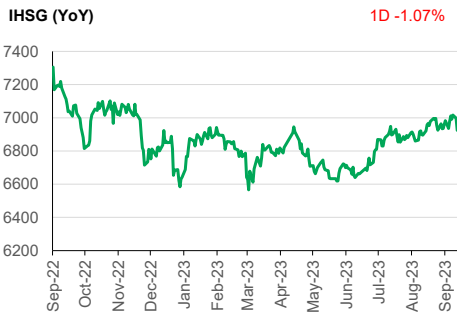


# Investment Daily Bread

27-09-2023



**Global** – Bursa saham Amerika Serikat jatuh dibayangi oleh komentar pejabat Federal Reserve terkait peluang kenaikan suku bunga lebih lanjut, sementara data ekonomi menunjukkan melemahnya sentimen konsumen, S&P 500 turun 1.47% dengan sebelas sektor berada di zona merah dipimpin oleh penurunan saham utilitas. Nasdaq turun 1.57%, sedangkan Dow Jones turun 1.14%. Conference Board Consumer Confidence Index (Sep) turun menjadi 103.0 dan lebih rendah dibandingkan estimasi 105.5. Imbal hasil UST 10 tahun bertahan di level 4.53%.

**Asia** – Bursa saham Asia kembali dilanda aksi jual tertekan penurunan pasar saham China, sementara melonjaknya imbal hasil UST turut membebani sentimen. MSCI Asia Pacific turun 0.87%.

**Indonesia** – Aksi jual investor asing senilai IDR658.33 miliar menekan pasar saham Indonesia, IHSG turun 1.07%. BINDO melemah 0.13%. Imbal hasil obligasi pemerintah IDR tenor 10 tahun naik menjadi 6.86%.

Indikator Utama	Terakhir	Perubahan (%)			
		1D	1M	YTD	1Y
JCI Index	6,923.80	-1.07	0.41	1.07	-2.86
LQ45 Index	952.40	-1.06	-0.45	1.62	-6.65
Indonesia Sharia Index	216.82	-1.23	2.52	-0.42	4.49
IDX SMC Likuid	352.71	-1.40	-0.79	-3.47	-6.67
BINDO Index	478.90	-0.13	-0.36	6.32	10.01
FTSE Syariah Asia Pacific ex Japan Index	3,171.89	-1.11	-2.16	-0.83	8.51
IDX 80 Index	132.23	-1.11	0.11	1.31	-7.85
FTSE Syariah All World Index	3,241.66	-1.16	-2.17	11.44	20.66
Shanghai SE Composite Index	3,102.27	-0.43	1.25	0.42	1.67
S&P 500 Index	4,273.53	-1.47	-3.00	11.30	16.92
MSCI Asia Pacific Index	157.78	-0.87	-0.18	1.31	11.21
USD/IDR	15,490.00	-0.56	-1.27	0.53	-2.38
Crude Oil	90.39	0.79	13.23	12.62	17.83

Produk Reksa Dana Manulife	NAB Terakhir	Kinerja (%)			
		1D	1M	YTD	1Y
Manulife Dana Saham-Kelas A	10,387.29	-1.32	-1.05	-0.43	-10.78
Manulife Syariah Sektoral Amanah-Kelas A	3,591.34	-1.29	-0.74	0.95	-5.54
Manulife Saham Andalan	2,029.68	-1.42	-1.22	-6.12	-20.88
Manulife Institutional Equity Fund-Kelas I	2,063.55	-1.61	-1.15	-4.06	-19.22
Manulife Institutional Equity Fund-Kelas A1	874.24	-1.61	-1.25	-4.86	-
Manulife Saham Syariah Global Dividen Dolar AS-Kelas A1*	0.9740	0.37	-1.57	4.47	12.01
Manulife Saham SMC Plus	709.00	-1.31	-1.13	-1.68	-7.73
Manulife Greater Indonesia Fund (USD)	1.0350	-1.53	-2.33	-4.63	-22.41
Manulife Saham Syariah Asia Pasifik Dollar AS (USD)*	1.1748	-0.75	-3.09	-0.75	2.89
Manulife Saham Syariah Golden Asia Dolar AS Kelas A1 (USD)*	0.7367	-0.47	0.64	-5.05	-0.57
Manulife Dana Campuran II	2,894.11	-0.72	0.52	4.74	3.45
Manulife Dana Tumbuh Berimbang	1,758.20	-1.06	-1.50	-5.68	-15.35
Manulife Pendapatan Bulanan II	1,145.25	-0.14	-0.05	2.41	3.58
Manulife Syariah Sukuk Indonesia	1,075.75	-0.12	0.03	1.75	2.95
Manulife Obligasi Unggulan-Kelas A	2,788.64	-0.19	-0.15	3.19	5.08
Manulife Obligasi Negara Indonesia II-Kelas A	2,815.30	-0.46	-1.13	3.59	6.85
Manulife Dana Tetap Pemerintah	2,854.50	-0.37	-0.99	4.44	7.87
Manulife USD Fixed Income Fund (USD)	1,1287	-0.13	-0.38	-0.81	0.79
Manulife Dana Kas II	1,695.02	0.01	0.36	2.66	3.25
Manulife Dana Kas Syariah	1,211.71	0.01	0.30	2.54	3.10

\*Menggunakan data penutupan 25 September 2023

Catatan: Penulisan angka pada publikasi ini menggunakan format Bahasa Inggris. Sumber: Bloomberg.

**PENGUNGKAPAN DAN SANGGAHAN**

INVESTASI MELALUI REKSA DANA MENDANGUNG RISIKO. CALON INVESTOR WAJIB MEMBACA DAN MEMAHAMI PROSPEKTUS SEBELUM MEMUTUSKAN UNTUK BERINVESTASI MELALUI REKSA DANA. KINERJA MASA LALU TIDAK MENCERMINKAN KINERJA MASA DATANG.

Dokumen ini disusun berdasarkan informasi dari sumber yang dapat dipercaya oleh PT Manulife Aset Manajemen Indonesia. PT Manulife Aset Manajemen Indonesia tidak menjamin keakuratan, kecukupan, atau kelengkapan informasi dan materi yang diberikan. Meskipun dokumen ini telah dipersiapkan dengan seksama, PT Manulife Aset Manajemen Indonesia tidak bertanggung jawab atas segala konsekuensi hukum dan keuangan yang timbul, baik terhadap atau diderita oleh orang atau pihak apapun dan dengan cara apapun yang dianggap sebagai akibat dari tindakan yang dilakukan atas dasar keseluruhan atau sebagian dari dokumen ini.

Reksa Dana Manulife adalah reksa dana domestik yang ditawarkan dan dikelola oleh PT Manulife Aset Manajemen Indonesia. Penawaran reksa dana tidak didaftarkan sesuai dengan hukum dan peraturan lainnya selain yang berlaku di Indonesia. Investasi pada reksa dana bukan merupakan deposito maupun investasi yang dijamin atau diasuransikan oleh PT Manulife Aset Manajemen Indonesia atau afiliasinya, dan tidak terbebas dari risiko investasi, termasuk di dalamnya kemungkinan berkurangnya nilai awal investasi. Nilai unit penyertaan reksa dana serta hasil investasinya dapat naik atau turun. Kinerja masa lalu tidak mencerminkan kinerja masa datang, dan semua perkiraan yang dibuat hanya sebagai indikasi masa datang, bukan merupakan kinerja sebenarnya dari reksa dana. PT Manulife Aset Manajemen Indonesia adalah perusahaan Manajer Investasi dengan izin dari Bapepam No. Kep-07/PM/MI/1997 tertanggal 21 Agustus 1997.

Seluruh informasi terkini mengenai PT Manulife Aset Manajemen Indonesia serta produk-produk dan layanannya dapat diakses di [manulifeim.co.id](http://manulifeim.co.id). PT Manulife Aset Manajemen Indonesia adalah bagian dari Manulife Investment Management. Informasi selengkapnya mengenai Manulife Investment Management dapat ditemukan di [manulifeim.com](http://manulifeim.com). Manulife Investment Management, Manulife, dan desain logo Manulife adalah merk terdaftar dari Manufacturers Life Insurance Company dan digunakan oleh Manulife dan afiliasinya.



Melangkah bersama manajer investasi terbesar di Indonesia\*

Dengan total dana kelolaan investasi sebesar  
Rp **101** triliun  
Per Juni 2023

\* AUM reksa dana saham terbesar  
Rp **16** triliun  
Per Juni 2023

\* AUM reksa dana Dolar AS terbesar  
USD **477** juta  
Per Juni 2023

