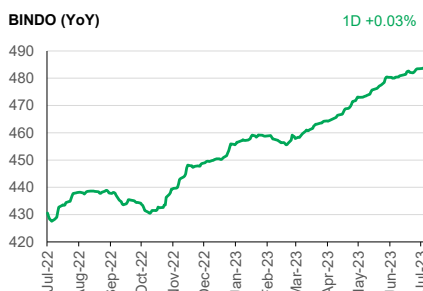
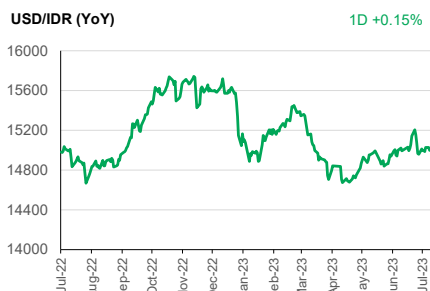
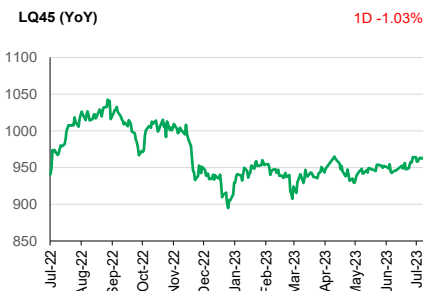
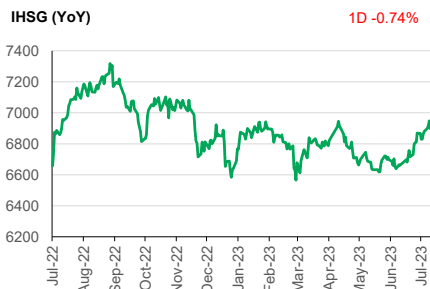


Investment Daily Bread

28-07-2023



Global – Ekonomi AS tumbuh lebih tinggi dari ekspektasi di Q2-2023, mencatat pertumbuhan 2.4% QoQ *annualized*, lebih tinggi dari ekspektasi 1.8%. Sementara itu data *core* PCE Q2 tumbuh 3.8%, lebih rendah dari ekspektasi 4.0%, yang memperkuat pandangan bahwa *soft landing* – kondisi inflasi menurun dengan ekonomi dapat menghindari resesi – dapat terjadi. Indeks S&P 500 ditutup turun 0.64% dan imbal hasil UST 10Y naik dari 3.87% ke 4.0%. Bank sentral Eropa (ECB) menaikkan suku bunga sebesar 25bps sesuai dengan ekspektasi pasar, sehingga *deposit rate* di level 3.75%. ECB mengindikasikan kenaikan suku bunga lebih lanjut dapat dilakukan bergantung pada perkembangan data ekonomi.

Asia – Pasar saham kawasan Asia menguat didukung ekspektasi The Fed sudah mendekati puncak suku bunga. Indeks MSCI Asia Pacific ditutup naik 0.33% terangkat oleh kinerja sektor teknologi China, di mana saham kendaraan listrik menguat setelah terdapat kabar Volkswagen berencana untuk investasi di XPeng. Sementara itu bank sentral Jepang dikabarkan akan merevisi kebijakan moneternya di rapat mendatang karena tren inflasi domestik yang terus meningkat.

Indonesia – IHSG melemah 0.74%, mengakhiri penguatan lima hari berturut-turut. Investor asing mencatat penjualan bersih IDR480 miliar di pasar saham. Pasar obligasi ditutup naik 0.03% dengan imbal hasil obligasi pemerintah 10Y turun dari 6.26% ke 6.24%.

PENGUNGKAPAN DAN SANGGAHAN

INVESTASI MELALUI REKSA DANA MENDUNG RISIKO. CALON INVESTOR WAJIB MEMBACA DAN MEMAHAMI PROSPEKTUS SEBELUM MEMUTUSKAN UNTUK BERINVESTASI MELALUI REKSA DANA. KINERJA MASA LALU TIDAK MENCERMINKAN KINERJA MASA DATANG.

Dokumen ini disusun berdasarkan informasi dari sumber yang dapat dipercaya oleh PT Manulife Aset Manajemen Indonesia. PT Manulife Aset Manajemen Indonesia tidak menjamin keakuratan, kecukupan, atau kelengkapan informasi dan materi yang diberikan. Meskipun dokumen ini telah dipersiapkan dengan seksama, PT Manulife Aset Manajemen Indonesia tidak bertanggung jawab atas segala konsekuensi hukum dan keuangan yang timbul, baik terhadap atau diderita oleh orang atau pihak apapun dan dengan cara apapun yang dianggap sebagai akibat dari tindakan yang dilakukan atas dasar keseluruhan atau sebagian dari dokumen ini.

Reksa Dana Manulife adalah reksa dana domestik yang ditawarkan dan dikelola oleh PT Manulife Aset Manajemen Indonesia. Penawaran reksa dana tidak didaftarkan sesuai dengan hukum dan peraturan lainnya selain yang berlaku di Indonesia. Investasi pada reksa dana bukan merupakan deposito maupun investasi yang dijamin atau diasuransikan oleh PT Manulife Aset Manajemen Indonesia atau afiliasinya, dan tidak terbebas dari risiko investasi, termasuk di dalamnya kemungkinan berkurangnya nilai awal investasi. Nilai unit penyertaan reksa dana serta hasil investasinya dapat naik atau turun. Kinerja masa lalu tidak mencerminkan kinerja masa datang, dan semua perkiraan yang dibuat hanya sebagai indikasi masa datang, bukan merupakan kinerja sebenarnya dari reksa dana. PT Manulife Aset Manajemen Indonesia adalah perusahaan Manajer Investasi dengan izin dari Bapepam No. Kep-07/PM/ML/1997 tertanggal 21 Agustus 1997.

Seluruh informasi terkini mengenai PT Manulife Aset Manajemen Indonesia serta produk-produk dan layanannya dapat diakses di manulifeim.co.id. PT Manulife Aset Manajemen Indonesia adalah bagian dari Manulife Investment Management. Informasi selengkapnya mengenai Manulife Investment Management dapat ditemukan di manulifeim.com. Manulife Investment Management, Manulife, dan desain logo Manulife adalah merk terdaftar dari Manufacturers Life Insurance Company dan digunakan oleh Manulife dan afiliasinya.

Indikator Utama	Terakhir	Perubahan (%)			
		1D	1M	YTD	1Y
JCI Index	6,896.66	-0.74	3.52	0.67	-0.02
LQ45 Index	959.27	-1.03	1.44	2.36	-1.56
Indonesia Sharia Index	208.60	-0.72	4.90	-4.19	1.78
IDX SMC Likuid	357.40	-0.53	3.94	-2.19	-1.28
BINDO Index	483.90	0.03	0.63	7.43	12.79
FTSE Syariah Asia Pacific ex Japan Index	3,479.97	0.15	3.27	8.80	5.23
IDX 80 Index	132.43	-0.99	1.70	1.46	-4.03
FTSE Syariah All World Index	3,454.28	-0.27	3.49	18.75	14.89
Shanghai SE Composite Index	3,216.67	-0.20	0.85	4.12	-1.80
S&P 500 Index	4,537.41	-0.64	3.63	18.18	12.77
MSCI Asia Pacific Index	169.27	0.33	3.80	8.69	6.61
USD/IDR	15,000.00	0.15	-0.05	3.68	0.07
Crude Oil	80.09	1.66	18.30	-0.21	17.30

Produk Reksa Dana Manulife	NAB Terakhir	Kinerja (%)			
		1D	1M	YTD	1Y
Manulife Dana Saham-Kelas A	10,648.53	-0.84	1.58	2.07	-5.39
Manulife Syariah Sektoral Amanah-Kelas A	3,605.33	-0.77	2.41	1.35	-2.08
Manulife Saham Andalan	2,123.75	-0.45	1.85	-1.77	-16.23
Manulife Institutional Equity Fund-Kelas I	2,141.35	-0.46	2.10	-0.44	-13.49
Manulife Institutional Equity Fund-Kelas A1	908.99	-0.47	2.01	-1.08	-
Manulife Saham Syariah Global Dividen Dolar AS-Kelas A1*	1,038.5	-0.46	2.48	11.39	7.75
Manulife Saham SMC Plus	720.71	-0.24	4.08	-0.06	-3.83
Manulife Greater Indonesia Fund (USD)	1,109.6	-0.68	1.47	2.25	-16.29
Manulife Saham Syariah Asia Pasifik Dollar AS (USD)*	1,283.1	0.06	1.94	8.40	4.38
Manulife Saham Syariah Golden Asia Dollar AS Kelas A1 (USD)*	0,766.9	-0.01	3.06	-1.16	-3.96
Manulife Dana Campuran II	2,868.39	-0.36	1.92	3.81	2.88
Manulife Dana Tumbuh Berimbang	1,810.52	-0.29	1.34	-2.87	-12.35
Manulife Pendapatan Bulanan II	1,158.04	0.05	0.31	2.91	3.98
Manulife Syariah Sukul Indonesia	1,084.89	0.01	0.49	1.97	3.54
Manulife Obligasi Unggulan-Kelas A	2,840.76	0.05	0.31	4.03	6.65
Manulife Obligasi Negara Indonesia II-Kelas A	2,886.49	0.08	0.50	6.21	10.45
Manulife Dana Tetap Pemerintah	2,908.99	0.09	0.56	6.44	10.77
Manulife USD Fixed Income Fund (USD)	1,142.5	0.07	-0.08	0.40	-0.83
Manulife Dana Kas II	1,684.33	0.01	0.31	2.01	3.00
Manulife Dana Kas Syariah	1,204.88	0.01	0.29	1.96	2.85

* Menggunakan data penutupan 26 Juli 2023

Catatan: Penulisan angka pada publikasi ini menggunakan format Bahasa Inggris. Sumber: Bloomberg.



Melangkah bersama manajer investasi terbesar di Indonesia*

Dengan total dana kelolaan investasi sebesar Rp **101** triliun Per Maret 2023

* AUM reksa dana saham terbesar Rp **16** triliun Per Juni 2023

* AUM reksa dana Dolar AS terbesar USD **477** juta Per Juni 2023

